

Apa itu Embed Link ?

Anda bisa dengan mudah mengunggah file ke Perpustakaan BSID dengan menggunakan kode semat (Embed link). Perpustakaan BSID mendukung berbagai platform seperti Youtube dan Google Drive. Anda dapat mengikuti tutorial di bawah ini :

Embed Link dari **Youtube**




Anda bisa dengan mudah mengunggah file ke Perpustakaan BSID dengan menggunakan kode semat (Embed link) dari Youtube. Berikut adalah langkah - langkahnya :

1. Buka video yang akan dimasukkan dalam Perpustakaan BSID
2. Bawah video, klik **BAGIKAN**



3. Klik **SEMATKAN**



4. Pada box yang tersedia, **SALIN** kode dan



5. Lalu **SEMATKAN** pada box yang tersedia saat Anda menambah informasi di Perpustakaan BSID

Contoh Embed Link :

```
<iframe width="560" height="315" src="https://www.youtube.com/embed/yx0mwqb-QE4"
frameborder="0" allow="accelerometer; autoplay; encrypted-media; gyroscope; picture-in-
picture" allowfullscreen></iframe>
```

Embed Link dari **Google Drive**

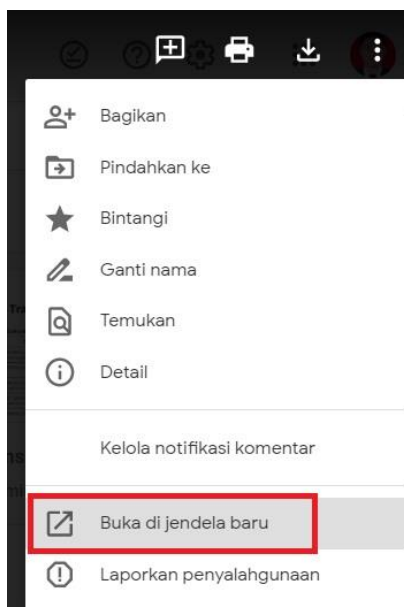


Anda bisa dengan mudah mengunggah file ke Perpustakaan BSID dengan menggunakan kode semat (Embed link) dari Google Drive. Berikut adalah langkah - langkahnya :

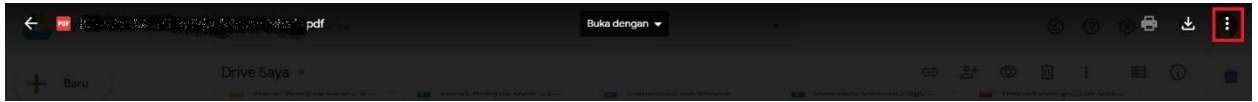
1. Buka file (PDF) yang akan dimasukkan dalam Perpustakaan BSID
2. Pada pojok kanan atas, klik **TINDAKAN LAINNYA**



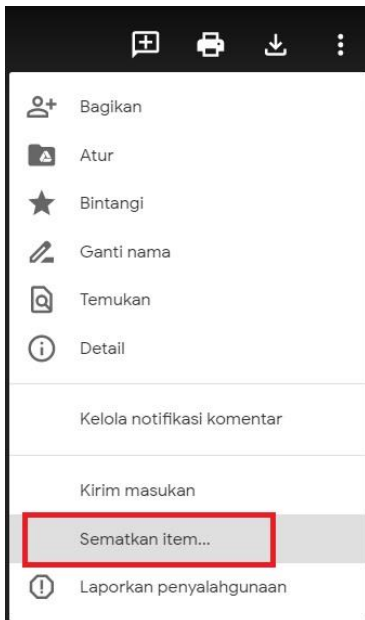
3. Klik **BUKA DI JENDELA BARU**



4. Pada pojok kanan atas, klik **TINDAKAN LAINNYA**



5. Lalu klik **SEMATKAN ITEM...**



6. **SALIN** kode pada box yang tersedia
7. Lalu **SEMATKAN** kode pada box yang tersedia saat Anda menambah informasi di Perpustakaan BSID

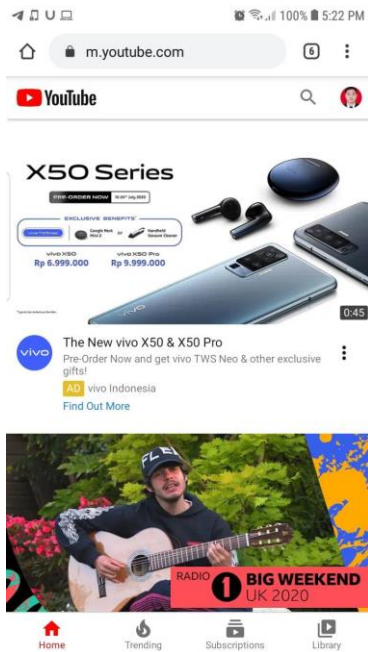
Contoh Embed Link :

```
<iframe src="https://drive.google.com/file/d/1teidPGjRq8CakX1JOo8Qr14dK9v62BHc/preview" width="640" height="480"></iframe>
```

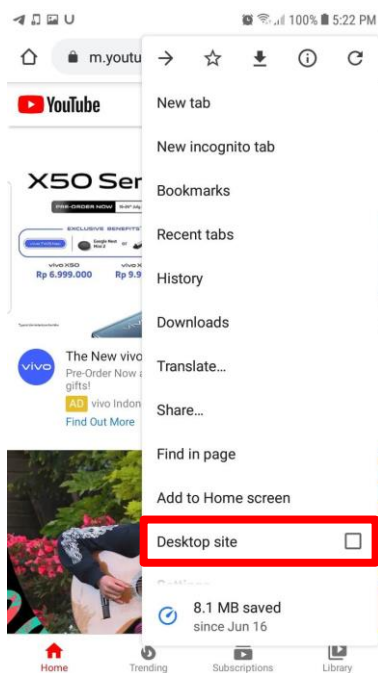
Embed Link dari **Youtube Mobile Version**

Anda bisa dengan mudah mengunggah file ke Perpustakaan BSID dengan menggunakan kode semat (Embed link) dari Youtube Versi Mobile. Berikut adalah langkah - langkahnya :

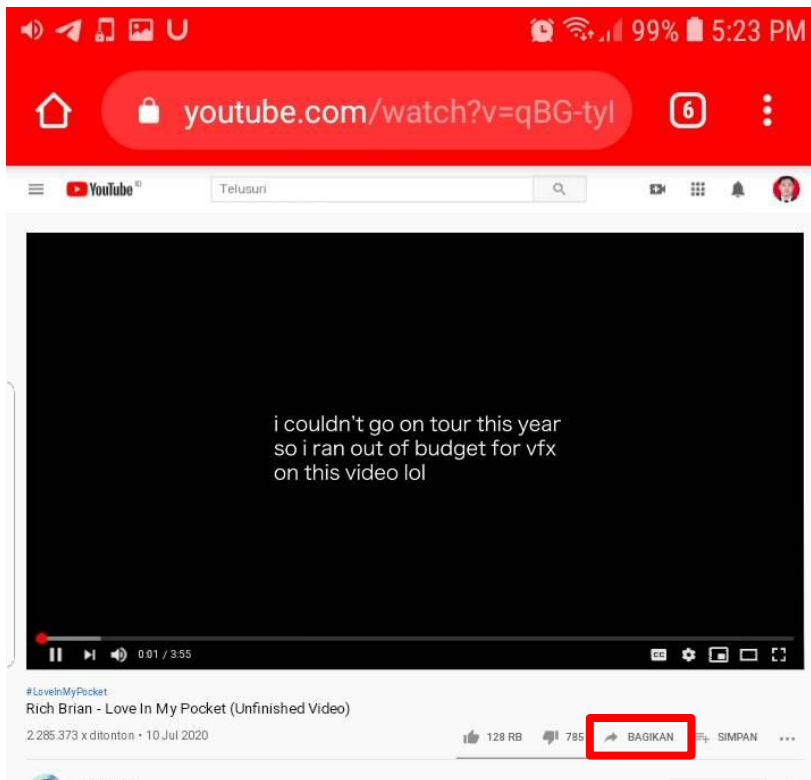
1. Buka Youtube melalui Browser di Handphone Anda.



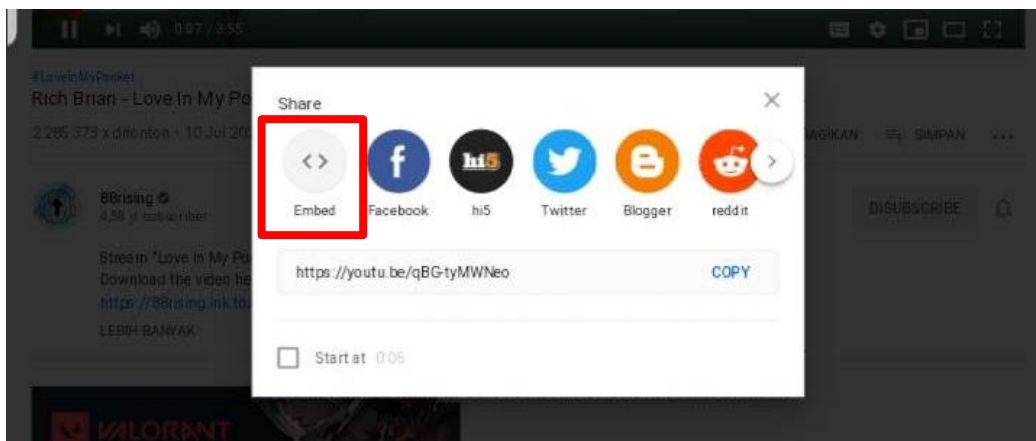
2. Klik pada menu di pojok kanan atas, lalu Klik **DESKTOP SITE**



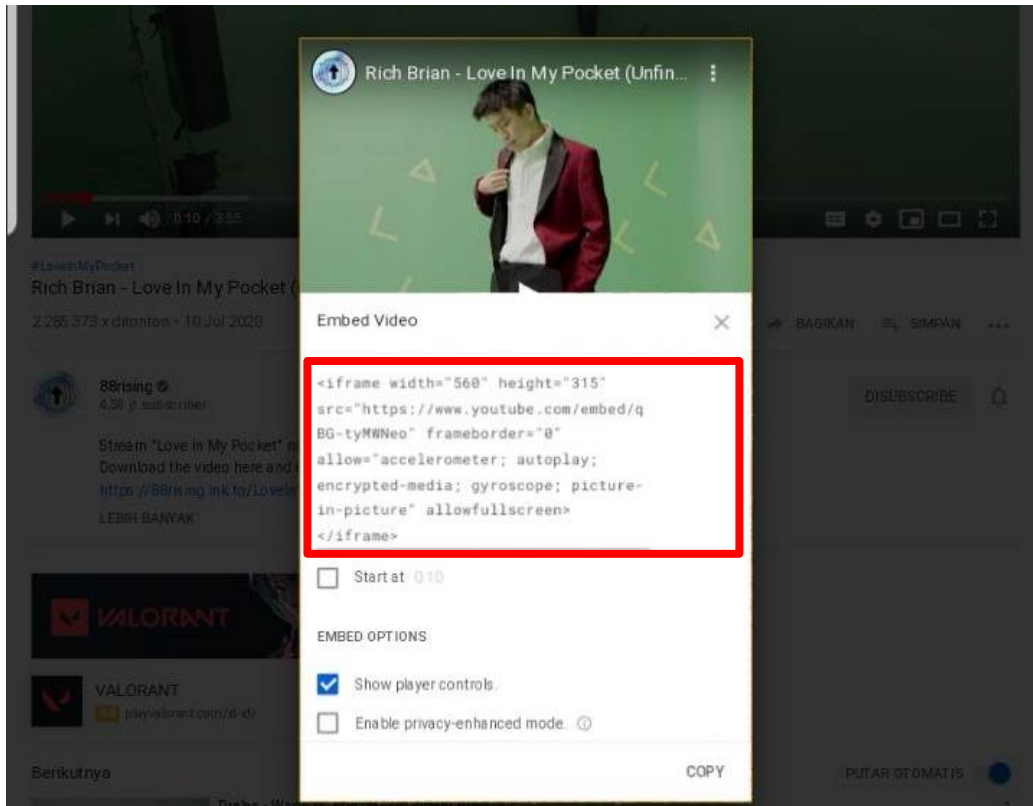
3. Tampilannya akan menjadi seperti ini, kemudian Klik **BAGIKAN**



4. Akan muncul pop up seperti di bawah ini, kemudian klik **EMBED**



5. Di bawah adalah kode embed



6. **SALIN** kode pada box yang tersedia
7. Lalu **SEMATKAN** kode pada box yang tersedia saat Anda menambah informasi di Perpustakaan BSID